

- ♦ Väskor eller andra föremål som kan förorsaka skador vid en kollision måste vara säkrade ordentligt.
- ♦ Bilbarnstolen får inte användas utan skyddet.
- ♦ Stolskyddet bör inte ersättas med något annat än det som rekommenderas av tillverkaren.
- ♦ Kontrollera selen regelbundet och var särskilt uppmärksam på fästpunkter, sömmar och justeringsanordningar.
- ♦ Fortsätt inte att använda bilbarnstolen om delar av denna har skadats eller lossnat efter en olycka.
- ♦ Band som håller fast bilbarnstolen i fordonet bör vara fastspända. Bältet som håller fast barnet bör justeras till barnets kroppsstorlek och bör inte tvinnas.
- ♦ Använd inte andra bärande fästpunkter än de som beskrivs i instruktionen och har markerats på bilbarnstolen.
- ♦ Det är viktigt att säkerställa att selen sitter långt nere på barnet. Bältet måste ligga an mot höften.

Tvätt

Skyddet kan tas av och tvättas med ett mildt rengöringsmedel med tvättmaskinens program för ömtåligt material (30°C). Följ instruktionerna på skyddets tvättlapp. Centrifugera eller torka aldrig skyddet i torktumlaren (tyget kan separeras från fodret).

Skydd : Polyesterfiber 100%
Foder : Polyureten 100%



Maximum
temperatur: 30°C



Använd aldrig
klorblekmedel



Torktumla
inte



Vrid inte



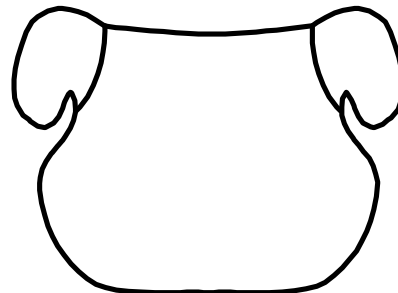
Stryk inte

BRUKSANVISNING

Barnsäkerhet

GRUPP II+III
Lämplig för barn med en
kroppsvekt från 15 kg till 36 kg
(3 till 12 år ungefär)

HN12015 BILBARNSTOL



OBSERVERA

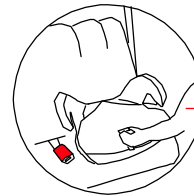
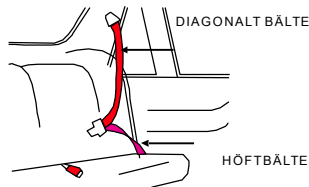
1. Detta är en "universell" bilbarnstol. Den är godkänd av ECE-reglementet 44, 04 för allmänt bruk i fordon och passar till de flesta fordonssäten.
2. Bilbarnstolen kommer att passa om det står i fordonets handbok att en "universell" bilbarnstol av denna typ accepteras.
3. Denna bilbarnstol är "universell" då den uppfyller strikta krav som inte alla äldre design uppfyller.
4. Vid osäkerheter kontaktas antingen tillverkaren eller återförsäljaren.
5. Instruktionerna bör sparas med bilbarnstolen under hela dess livslängd.
6. Styva föremål och plastdelar på bilbarnstolen måste placeras och monteras enligt bilderna. Detta är viktigt så bilbarnstolen inte flyttar sig och klämmas i en bildörr.
7. Det rekommenderas att barn inte lämnas utan uppsikt i bilbarnstolen.
8. De bärande fästpunkter är markerade i instruktionen. Kontakta tillverkaren eller återförsäljaren vid osäkerheter.

Endast lämplig om fordonet är utrustad med 3-punktsbälten, godkänd enligt UN/ECE-reglementet nr. 16 eller andra likvärdiga standarder.

ANMÄRKNINGAR

Läs vänligen denna bruksanvisning noggrant innan bilbarnstolen används första gången. Om produkten används felaktigt riskerar barnet att utsättas för fara.

Endast lämplig om det godkända fordonet är utrustad med varvs-/3-punkts-/statiskt/med indragande säkerhetsbälten.

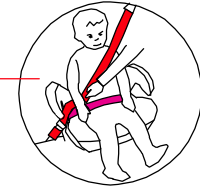


Placera bilbarnstolen på passagerarsätet.



Placera barnet på stolen och få barnet att luta sig tillbaka i sätet.

Spänn fast säkerhetsbältet över axeln och höften och klicka fast bältet.



Säkerställ att bältet inte är tvinnad.

Säkerhetsinstruktioner

Läs vänligen dessa instruktioner för ditt barns säkerhet.

Många skador som lätt kan undvikas orsakas av oaksamhet och fel användning.

- Denna bilbarnstol kan endast användas framåtvänd med ett 3-punktssäkerhetsbälte.
- Före varje bilresa är det viktigt att kontrollera att bilbarnstolen sitter ordentligt.
- Ändra INTE på bilbarnstolen.
- Lämna aldrig ditt barn utan uppsikt i stolen.
- Skydda stolen mot direkt solljus då den höga temperaturen annars kan skada barnet.
- Säkerställ att alla delar sitter ordentligt på rätt plats.