

DENVER®



Kvikstartguide

BFH-12

Sort

Grøn

WWW.DENVER-ELECTRONICS.COM

Læs denne vejledning omhyggeligt, inden du tager produktet i brug.

Oplad fitness-armbåndet i 30 minutter inden brugen.

Minimumskrav til din smartphone



iOS 7.1 eller nyere

Android 4.4 eller nyere

understøtter Bluetooth 4.0

1. Download BFH-12 appen

BFH-12 fitness-armbånd skal parres med din smartphone gennem appen. Søg efter appen **DENVER BFH-12** i Apple App Store eller find android-versionen hos Google Play og installér DENVER BFH-12 APPEN.



1. Aktivering og opladning af enheden

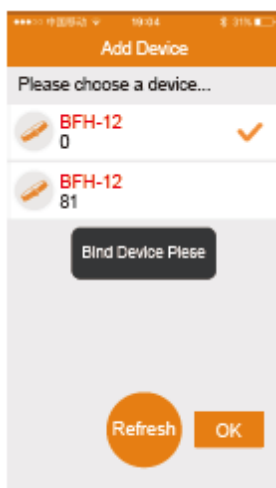
Sørg for at oplade DENVER BFH-12, inden du tager den i brug første gang. Hvis batteriniveauet er lavt, skal du forbinde enheden til ladeclipsen og forbinde USB-kablet til din PC. Enheden starter automatisk op (ladeclipsen skal sættes på 2-bens ladepunktet på armbåndet, som vist herunder).



En	SE
2 pins charging point	Laddningspunkt med 2-stift

2. Para ihop enheten

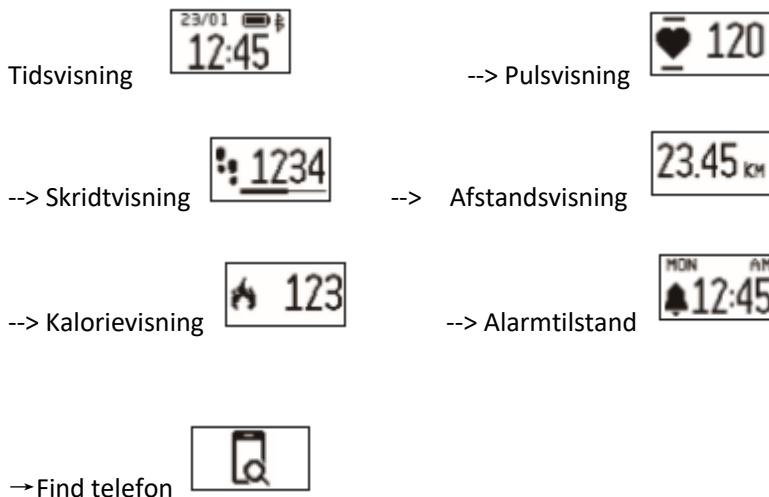
Sørg for, at Bluetooth er slået til i dine smartphone-indstillinger, og åbn appen "DENVER BFH-12". Når du søger efter og parrer enheden, skal du trykke på knappen på enheden og aktivere den (skærmen er tændt). Appen søger automatisk efter enheden. Vælg enhedens navn og opret forbindelse til appen. Vælg enheden på søgelisten i din smartphone:



3. Anvendelse

Når enheden er forbundet til appen, optager og analyserer den automatisk dine aktiviteter og søvnstatus. Tryk på knappen på enheden for at skifte mellem de forskellige visningstilstande, som vist herunder:

4. Normal tilstand



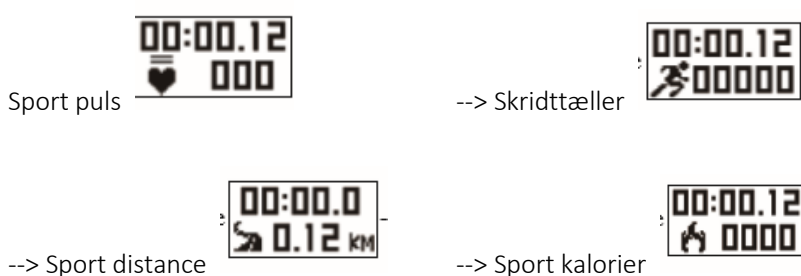
Bemærk: Alarmtilstand og Find telefon vises kun på enheden, når appen er aktiveret på din telefon!

4.2 Langt tryk i 2 sekunder i normal tilstand for at aktivere historikken fra sportstilstand (de seneste sportsdata) og skift dernæst til de forskellige visninger ved at trykke normalt på knappen:



5. Sportstilstand

Dobbeltryk på trykknappen under visning af sportshistorik for at starte en ny aktivitet. (Ryd den seneste historik. Når en ny aktivitet startes, vil dobbeltryk på knappen være ugyldigt). Enheden skifter mellem de forskellige visningsfunktioner som følger, når du trykker normalt på knappen:



--> Sport Tidstagning

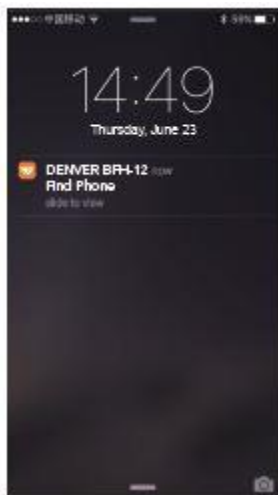


Bemærk: Langt tryk på knappen i 2 sekunder afslutter Sportstilstand

6. Funktionen find telefon

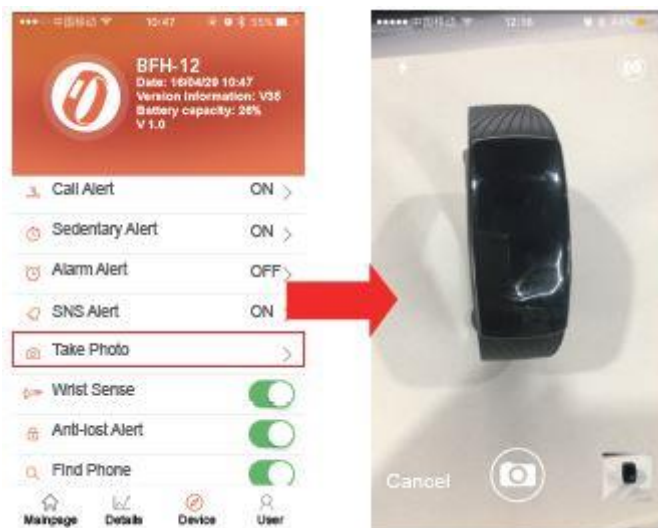
Slå funktionen "find telefon" til i APPEN.

Langt tryk på søgeikonet til det ryster, hvorefter den søgte telefon vil ringe, hvis den er indstillet til dette, eller vibrere, hvis den er indstillet til vibra



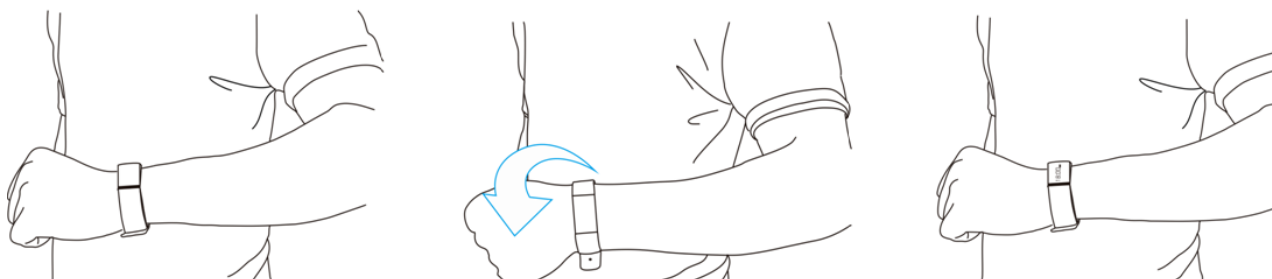
7. Fjernbetjening af kamera

Du kan fjernbetjene fotooptagelse med knappen på enheden eller med håndledstegn.



8. Håndledstegn

Du kan betjene armbåndet med "håndledstegn". Det er bekvemt at tjekke uret via "håndledstegn".



DENVER®

www.denver-electronics.com



Elektrisk og elektronisk udstyr samt medfølgende batterier indeholder materialer, komponenter og stoffer, der kan være skadelige for menneskers sundhed og for miljøet, hvis affaldet (kasseret elektrisk og elektronisk udstyr og batterier) ikke håndteres korrekt.

Elektrisk og elektronisk udstyr og batterier er mærket med nedenstående overkrydsede skraldespand. Den symboliserer, at elektrisk og elektronisk udstyr og batterier ikke må bortskaffes sammen med usorteret husholdningsaffald, men skal indsamles særskilt.

Som slutbruger er det vigtigt, at du afleverer dine udtjente batterier til de ordninger, der er etablerede. På denne måde er du med til at sikre, at batterierne genanvendes i overensstemmelse med lovgivningen og ikke unødigt belaster miljøet.

Alle kommuner har etableret indsamlingsordninger, hvor kasseret elektrisk og elektronisk udstyr samt bærbare batterier gratis kan afleveres af borgerne på genbrugsstationer og andre indsamlingssteder eller bliver afhentet direkte fra husholdningerne. Nærmere information kan fås hos kommunens tekniske forvaltning.

Importør:

DENVER ELECTRONICS A/S

Omega 5A, Søften

DK-8382 Hinnerup

Danmark

www.facebook.com/denverelectronics

Hermed erklærer Inter Sales A/S, at denne model DENVER BFH-12 er i overensstemmelse med de essentielle betingelser og øvrige relevante bestemmelser i Direktiv 2014/53/EU.

En kopi af overensstemmelseserklæringen kan rekvireres ved henvendelse til:

Inter Sales A/S

Omega 5A, Søften

DK-8382 Hinnerup

Danmark