

Fjernbetjente stikkontakter Best.nr. 2313

PRODUKTINFO

- 1 fjernbetjent stikkontakt til supplerings af Best.nr. 2794. VIGTIGT: Produktet virker kun med fjernbetjeningen fra Best.nr. 2794.
- Let betjening

TEKNISKE DATA

Maks. belastning:	1000W
Spænding:	230V 50Hz
Frekvens:	433,92 MHz
Batteri til fjernbetjening:	3V CR2032
Maks. rækkevidde:	Ca. 25 meter

SIKKERHEDSINSTRUKTIONER

- Må kun bruges ved vægstikkontakt. Må ikke bruges med forlængerledning.
- Forbind ikke lignende stikkontakter med hinanden.
- Forbind ikke apparater, der bør være under opsyn, f.eks. et strygejern, til stikkontakten, da det kan forårsage brand eller anden skade.
- Må kun bruges indendørs. (temperaturer fra 0 til 35°C).
- Åben aldrig stikkontakten. Reparation skal altid udføres af en professionel fagmand. Forkert brug og uautoriseret reparation kan medføre elektrisk stød eller farlige kortslutninger.
- Maks. afstanden for fjernbetjeningen er ca. 25 meter. Denne kan påvirkes af betonavægge, elektroniske apparater eller elektromagnetiske bølger som neonrør, mobiltelefoner, etc. Undgå så vidt muligt, at sådanne genstande kommer imellem stikkontakt og fjernbetjening.

BEMÆRK! Dette produkt har ingen lysdæmperfunktion. Før brug tjek da altid, at strømforbruget på det apparat, som skal tilsluttes, ikke overstiger modtagerens maks. belastning. Beskyt fjernbetjening og modtagere mod fugt og høj varme.

Forstyrrelser eller dårlig funktion kan skyldes statisk elektricitet eller højfrekvente elektriske områder såsom el-opladere, mobiltelefoner, mikrobølger eller radiokontrollerede apparater.

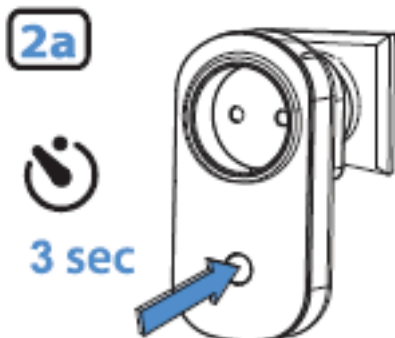
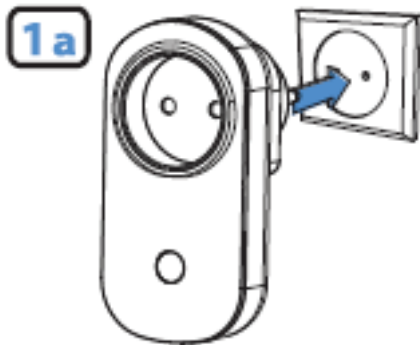
BORTSKAFFELSE AF PRODUKTET

Smid ikke produktet ud med det almindelige husaffald, når det er udtjent, men sørg for, at det kommer til genbrug på en godkendt genbrugsstation. På den måde er du med til at beskytte miljøet.

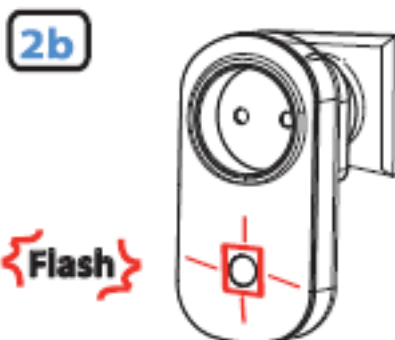
EU-importør: Harald Nyborg A/S, Gl. Højmevej 30, DK-5250 Odense SV



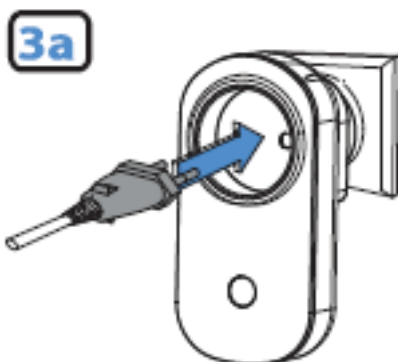
Fjernbetjente stikkontakter Best.nr. 2313



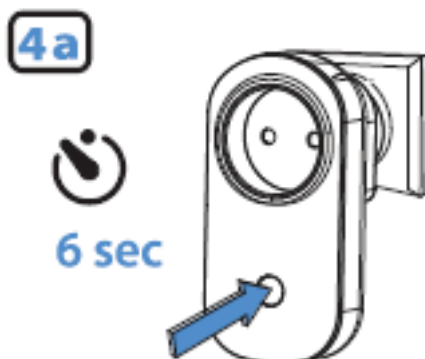
Hold knappen inde i 3 sekunder og slip



Når knappen slippes efter 3 sekunder blinker den og er klar til parring. Tryk på den ON-knap på fjernbetjeningen, som denne stikkontakt skal være parret med.



Stikkontakten er klar til brug med den indprogrammerede



For at nulstille parringen mellem

holdes knappen inde i 6 sek. til knappen blinker.

