

Fjernbetjent lysdæmper Best.nr. 2315

PRODUKTINFO

- 1 stk. lysdæmper til supplerende af Best.nr. 2794. VIGTIGT: Produktet virker kun med fjernbetjeningen fra Best.nr. 2794.
- Let betjening

TEKNISKE DATA

Maks. belastning:	200W
Spænding:	230V 50Hz
Frekvens:	433,92 MHz
Maks. rækkevidde:	Ca. 25 meter

SIKKERHEDSINSTRUKTIONER

- Må kun bruges ved vægstikkontakt. Må ikke bruges med forlængerledning.
- Forbind ikke lignende stikkontakter med hinanden.
- Forbind ikke apparater, der bør være under opsyn, f.eks. et strygejern, til stikkontakten, da det kan forårsage brand eller anden skade.
- Må kun bruges indendørs. (temperaturer fra 0 til 35°C).
- Åben aldrig lysdæmperen. Reparation skal altid udføres af en professionel fagmand. Forkert brug og uautoriseret reparation kan medføre elektrisk stød eller farlige kortslutninger.
- Maks. afstanden for fjernbetjeningen er ca. 25 meter. Denne kan påvirkes af betonvægge, elektroniske apparater eller elektromagnetiske bølger som neonrør, mobiltelefoner, etc. Undgå så vidt muligt, at sådanne genstande kommer imellem stikkontakt og fjernbetjening.

BEMÆRK! Før brug tjek da altid, at strømforbruget på det apparat, som skal tilsluttes, ikke overstiger modtagerens Maks. belastning. Beskyt fjernbetjening og modtagere mod fugt og høj varme.

Forstyrrelser eller dårlig funktion kan skyldes statisk elektricitet eller højfrekvente elektriske områder såsom el-opladere, mobiltelefoner, mikrobølger eller radiokontrollerede apparater.

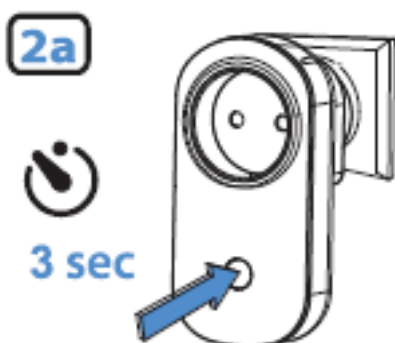
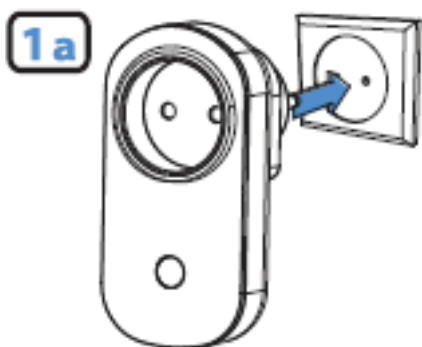
BORTSKAFFELSE AF PRODUKTET

Smid ikke produktet ud med det almindelige husaffald, når det er udtjent, men sørg for, at det kommer til genbrug på en godkendt genbrugsstation. På den måde er du med til at beskytte miljøet.

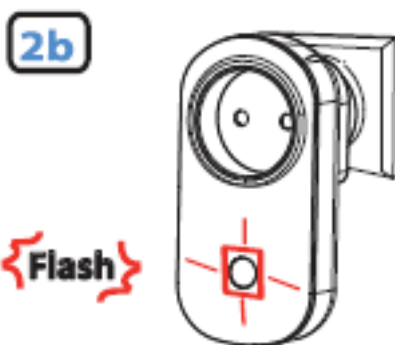
EU-importør: Harald Nyborg A/S, Gl. Højmevej 30, DK-5250 Odense SV



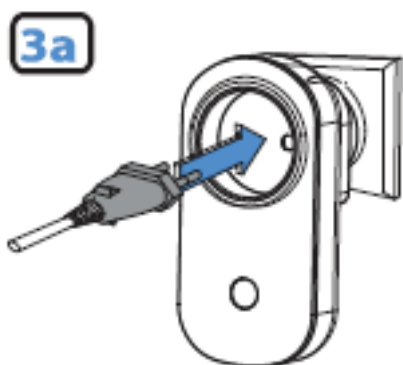
Fjernbetjent lysdæmper Best.nr. 2315



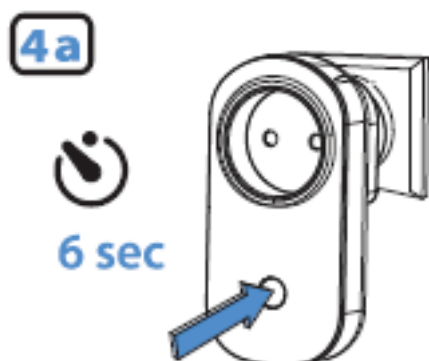
Hold knappen inde i 3 sekunder og slip



Når knappen slippes blinker lysdæmperen og er klar til parring. Tryk på den ON-knap på fjernbetjeningen, som lysdæmperen skal betjenes med. Ved tryk på ON-knappen tændes lysdæmperen med samme lysniveau som ved sidste anvendelse. Tryk kortvarigt på ON-knappen for at påbegynde lysdæmpning. Tryk igen på ON-knappen ved det ønskede niveau.



Lysdæmperen er klar til brug med den indprogrammerede ON/OFF-knap.



For at nulstille parringen mellem lysdæmper og fjernbetjening holdes knappen inde i 6 sek. indtil knappen blinker.

