

Model: DTV-12
Indoor Antenna

Installation Manual

TV Antenna Specialist

GREENTEK®

★ Features

- God modtagelse af digital TV (DVB-T)
- Modtager både horisontale og vertikale signaler
- Med indbygget høj forstærkningsgrad
- Strømtilslutning (AC220-240V)
- Digitalmodtager (5/30mA)
- Power-on indikator
- Kompakt model flad-panel
- Spænding (DC6V/50mA)
- Nem tilslutning

☰ Performance

Modtagefrekvensen
VHF: 160-230MHz
UHF: 470-790 MHz
Low-UP GAIN
VHF: 15dB
UHF: 20dB



! OBS

Brug ikke antennen i torden vejr.
Sluk for strømmen, når den ikke er i brug.

Lte
DAB+



1. Tilslut antennekabel



2. Tilslutning til TV



Tilslut antennekablet til TV'ets RF-indgang.

3. Antenne justering



Kan modtage både horisontale eller vertikale signaler. Juster efter bedste signal modtagelse.

Model: DTV-12
Indoor Antenna

Installation Manual

TV Antenna Specialist

GREENTEK®

★ Features

Bra mottagning av digital TV (DVB-T)
Mottagning av både horisontella och vertikala signaler
Med inbyggd hög förstärkningsgrad
Strömanslutning (AC220-240V)
Digitalmottagare (5/30mA)
Power-on indikator
Kompakt modell platt-panel
Spänning (DC6V/50mA)
Enkel anslutning

☰ Performance

Mottagarfrekvensen
VHF: 160-230MHz
UHF: 470-790 MHz
Low-UP GAIN
VHF: 15dB
UHF: 20dB


! OBS

Använd inte antennen i åskväder.
Stäng av strömmen när den inte används.

Lte
DAB+



1. Anslut antennkabel



2. Anslutning till TV



Anslut antennkabeln till TV:ns RF-ingång.

3. Antennjustering



Kan mottaga både horisontella och vertikala signaler. Justera efter bästa signalmottagning.