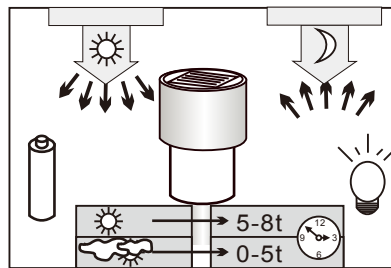

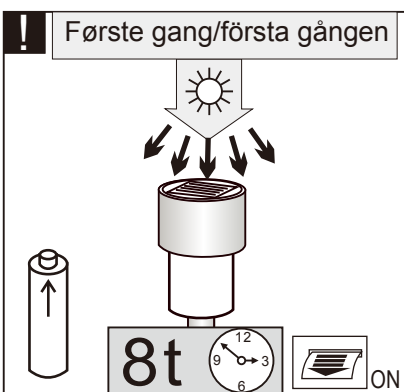
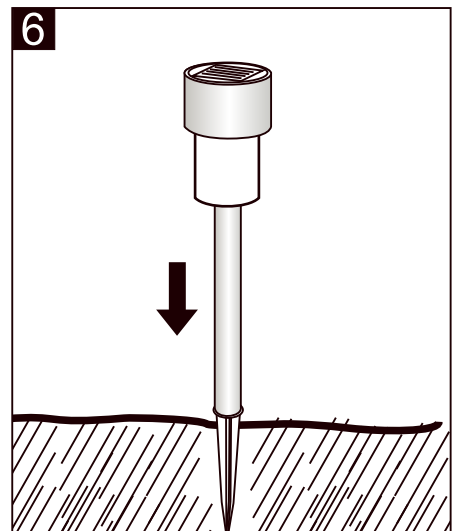
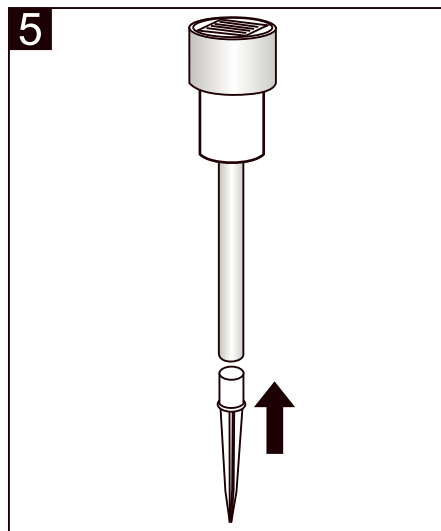
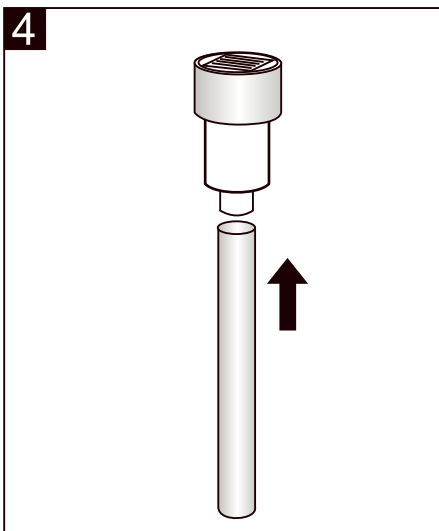
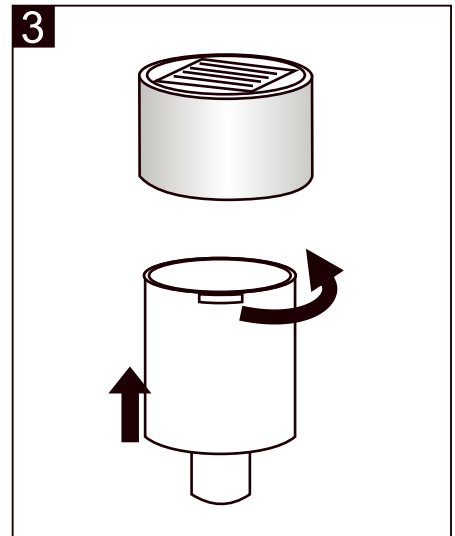

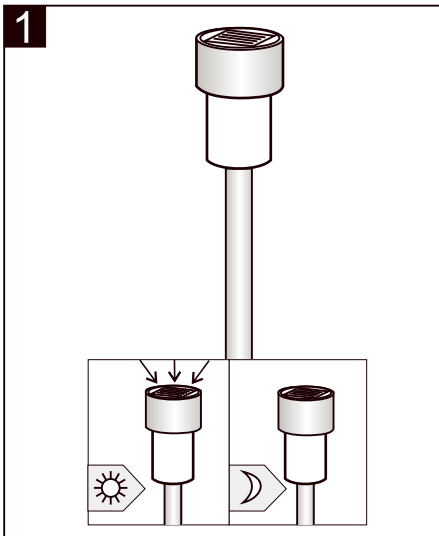


## Solcellelampe/solcellslampa



Batteri inkl.



## BRUGERVEJLEDNING

Denne lampe oplader i dagslys og lyser automatisk ved hjælp af den installerede fotocelle, når det bliver mørkt.

### GENEREL BRUG

1. Genopladeligt batteri (er) medfølger.
2. Lampen skal oplades inden for 1 eller 2 dage i direkte sollys, før lampen kan anvendes for første gang. Det vil gavne batteriets (ernes) levetid.
3. Opladning af batteri (er) tager 8 til 12 timer i normalt dagslys.
4. I mørke lyser lampen cirka 6 timer.
5. Antal timer, solcellelampen lyser, afhænger af sæsonen.
6. Hvis lampen bruges indendørs, kan det betyde, at der er mindre sol/dagslys, så lampen ikke lyser korrekt.
7. Der kan være en kontakt i bunden eller på undersiden af låget af solcellelampen (dette afhænger af modellen). Hvis kontakten er slukket, vil lampen ikke lyse, når det bliver mørkt.
8. Hvis der opstår problemer vedrørende opladning af batteri (-er) efter en periode, kan du erstatte dem med den samme type batteri (-er).
9. Smid ikke batteri (-er) væk som almindeligt affald, men bortskaf dem som kemisk affald.

### MILJØET

Når dette produkt når slutningen af sin levetid, afleveres det af miljøhensyn på et opsamlingssted for genbrug af elektrisk og elektronisk udstyr.

Der henvises til symbolerne på produktet, på betjeningsvejledningen eller emballagen. Kontakt din kommune for adressen på et passende indsamlingssted i dit nabolag.



## ANVÄNDARMANUAL

Denna lampa uppladdas i dagsljus och lyser automatiskt med hjälp av den installerade fotocellen när det blir mörkt.

### GENERELL ANVÄNDNING

1. Återuppladdningsbart batteri (-er) medföljer.
2. Lampan ska uppladdas i 1 eller 2 dagar i direkt solljus innan den kan användas för första gången. Detta kommer att förbättra batteriets (-ernas) livslängd.
3. Uppladdning av batteri (-er) tar 8 till 12 timmar i normalt dagsljus.
4. I mörker lyser lampan cirka 6 timmar.
5. Antalet timmar solcellslampan lyser beror på årstiden.
6. Om lampan används inomhus kan det medföra att där finns mindre sol/dagsljus så att lampan inte lyser korrekt.
7. Det kan finnas en kontakt i botten eller på undersidan av locket på solcellslampan (detta beror på modellen). Om kontakten är avstängd kommer lampan inte att lysa när det blir mörkt.
8. Om det uppstår problem med uppladdning av batteri (-er) efter en tid kan du ersätta dem med samma typ batteri (-er).
9. Släng inte batteri (-er) som vanligt avfall: bortskaffa dem som kemiskt avfall.

### MILJÖN

När denna produkt når slutet av sin livslängd ska den av miljöhänsyn kasseras på en uppsamlingsplats för återanvändning av elektrisk och elektronisk utrustning.

Vi hänvisar till symbolerna på produkten, på användarmanualen eller förpackningen. Kontakta din kommun för adressen till en passande lokal uppsamlingsplats.

