

DK

Smart music box

Bluetooth Version V2.1+EDR/4.0 (Dobbelt Bluetooth)

Den trådløse forbindelse indeholder en sikker standardkryptering med integreret 16-cifret alfanumerisk sikkerhed.

Manual

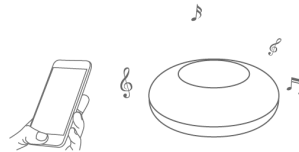
Indhold

1. Produkt introduktion

- 1.1 Produkt komponenter02
- 1.2 Produkt funktioner02
- 1.3 Specifikationer03
- 1.4 Pakning indhold04

2. Manual instruktion

- 2.1 APP instruktion04
- 2.2 Forbindelse05
- 2.3 Lys kontrol06



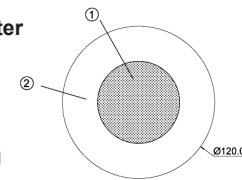
1

1. Produkt introduktion

Dette produkt er en musik højttaler med indbygget LED lys som kan skifte farve. Du kan afspille musik fra din kompatible mobile enhed via Bluetooth og fjernbetjene den via "Smartlit2" App.

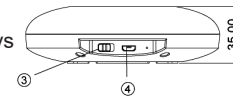
1.1 Produkt komponenter

- 1. Højttaler og touch lys kontrol
- 2. LED lys område
- 3. Afbryder
- 4. USB port til opladning



1.2 Produkt funktioner

- 1. Hi-Fi højttaler
- 2. LED (farveskift) sanser lys
- 3. App kontrol (IOS og Android)
- 4. Indbygget NI-MH batteri



2

1.3 Specifikationer

Enhed	Parametere
Model	Smart Musik boks
Materialer	PC
Strømforbrug	5W (Højttaler 3W, LED 2W)
Indput strøm	Micro USB DC5V 1000mA
Batteri	NI-MH, 3,6V 600Ah
Frekvens respons	150-14000Hz(±3dB)
Bluetooth specifikation	V2.1+EDR/4.0 BLE
Trådløs rækkevidde	10 meter

3

1.4 Pakning indhold

4



Smart musik box x 1 Manual x 1 USB kabel x 1

2. Manual instruktion

2.1 App instruktion

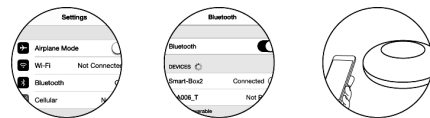


Dette produkt kan fjernbetjenes via mobile enheder som har Bluetooth. App til mobil telefoner kan downloades. For IOS kræves Iphone 4S og frem. For Android kræves system 4.0 og frem.

2.2 Forbindelse

5

Eksempel Iphone



Ved IOS system forbindelse

1. Tænd telefonen
2. Gå til Bluetooth indstillinger og par med "Smart-Box2" for at spille musik og styre lys
3. Åben "Smartlit2" App på din enhed og klik "≡" for at søge og parre med "Smart-Box2" igen for lys- og musik styring.

Ved Android system forbindelse

1. Tænd telefonen
2. Åben "Smartlit2" App på din enhed. Tillad at tænde Bluetooth
3. Klik "≡" for at søge og parre med "Smart-Box2" igen for lys- og musik styring.

2.3 Lys kontrol

6

1. LED farvevalg

- Tilfældigt valg via farvehjul
- 📷 Vælg farve ved at tage et billede
- 📱 Vælg en for udvalgt farve
- 🔌 ON/OFF



2. Lyseffekt

- ☀️ Vælg forskellige lyseffekter



3. Musik afspiller

- ☰ Vælg musik fra dit musikbibliotek

4. Andre indstillinger

- ⚙️ Vælg sleep/wake up timer eller vælg øvrige muligheder

