

# BETJENINGSVEJLEDNING

## HN 5786

### SARTANO ALU LYSLISTE 8W T5



**Sørg for at følge instruktionerne i denne vejledning. Undlad at ændre på produktet. Lyslisten er kun til indendørs brug.**

#### **ADVARSEL:**

- Strømforsyningen skal være 220-240V 50 Hz.
- Lyslisten kan placeres på en stabil væg eller træoverflade.
- Udsæt ikke lyslisten for høje temperaturer og fugtige omgivelser, da det kan beskadige den.
- Lyslisten er ikke dæmpbar.
- For at undgå fare, anbefales det at spørge en fagmand, hvis der er tvivl om korrekt installation.
- Alle reparationer på lyslisten skal udføres af en autoriseret reparatør, da der ellers er fare for elektrisk stød.
- Sluk for strømmen, før lysrøret udskiftes.



*I henhold til WEEE's direktiver må dette produkt ikke smides i skraldespanden. Det skal afleveres på en genbrugsstation. På den måde hjælper du med at beskytte miljøet.*

---

**Importeret af:**  
Harald Nyborg A/S  
Gammel Højmevej 30  
DK-5250 Odense SV

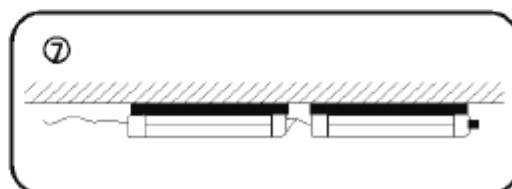

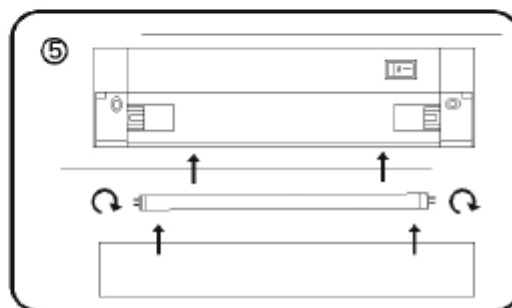
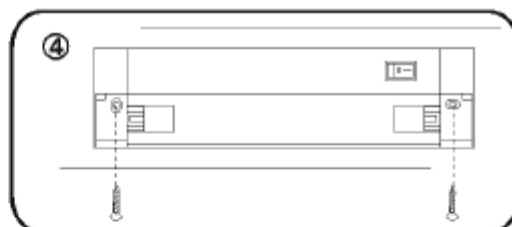
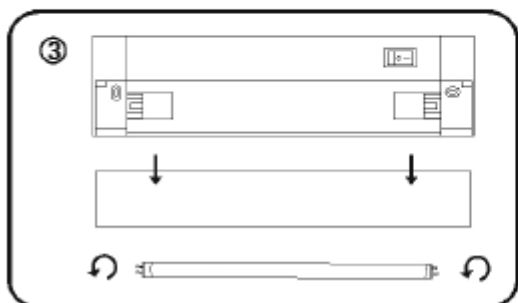
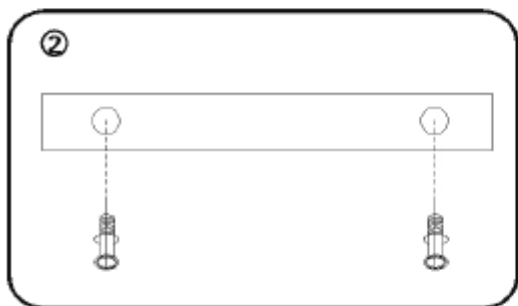
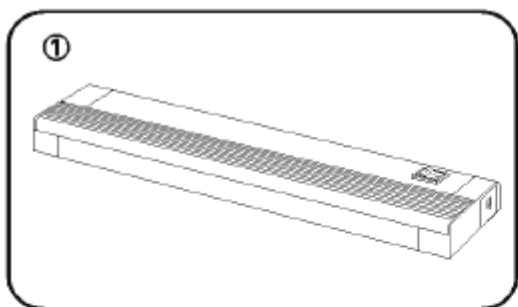
---

→ *Der tages forbehold for trykfejl.*

# INSTALLATION



**Sluk for strømmen før installationen påbegyndes**



**Der kan max forbindes 100W**



**Bemærk:** Undersøg om lyslisten er monteret og tilsluttet korrekt, hvis den ikke virker, når der tændes for den.

Sørg for at skifte lysrøret ved følgende situationer:

1. Sort plet/ring ses på enderne af lysrøret
2. Lysrøret blinker
3. Lyset i lysrøret ser anderledes ud end normalt