

Indhold

Højre handske x 1, Venstre handske x 1, Oplader x 1

Opladning af handskerne

Opladerkablet kan være tilsluttet nogen USB-adapteren eller computer.

Når opladeren er tilsluttet i handsen, foldes manchetten over handsen således at du kan se opladningsporten klart. Opladningsporten er markeret med en rød stribe, på bagsiden af hver handske. Sæt opladningskablet med en rød markør opad.

Oplad en handske ad gangen. Efter 2 timers opladning er batteriet fuldt opladet. Et fuldt opladet batteri holder i cirka 1 uge ved normal brug. Fastmonteret lithium-ion-batteri, som tåler 400 opladninger

Brug

Handskerne er designet, så de er i overensstemmelse med færdselsloven.

De meget synlige blinkende lysdioder i håndfladen og på håndryggen giver tydeligt signal, når du vil dreje til venstre eller højre, mens du cykler.

For aktivering: lokalisere aktiverings prikken på siden af pegefingeren og tryk det mod aktiverings prikken på tommelfingeren.

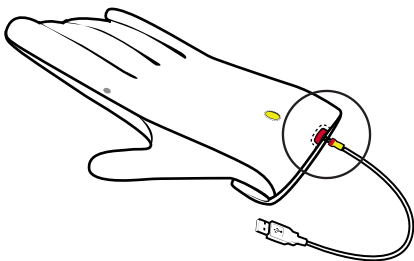
Begge handskers tommel- og pegefinger kan bruges sammen med mobilenheder med berøringfølsom skærm.

Advarsel

Kvælningsfare! Opbevar emballagen utilgængeligt for børn og dyr.

Produktet er ikke legetøj og er derfor ikke beregnet til børn.

Vær opmærksom på de risici, der forekommer ved cykling og brug af cykeludstyr.



Vedligehold og opbevaring

Handskerne kan vaskes i hånden ved op til 30°C. Brug eventuelt et mildt rengøringsmiddel.

Læg handskerne fladt, så de kan tørre (de må kun lufttørre).

Handskerne må ikke vaskes/tørres i maskine.



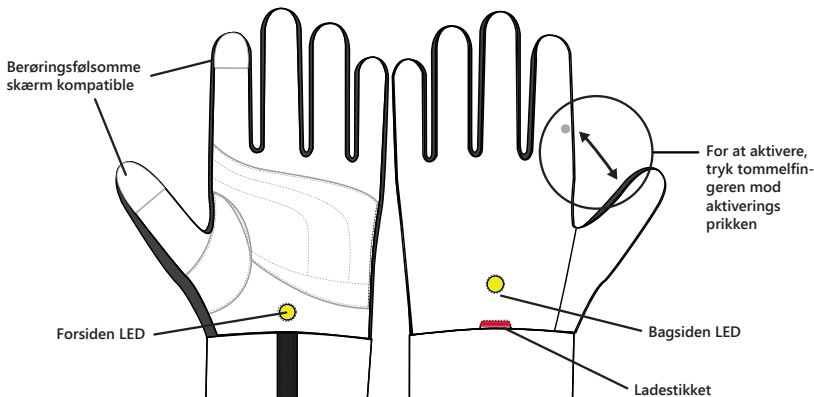
Ved opbevaring må handskenes tommel- og pegefinger ikke ligge så tæt, at de kan komme til at røre hinanden, da lysdioderne så kan blive aktiveret og dræne batteriet.

Magnetfeltet fra en mobilenhed kan i nogle tilfælde få lysdioderne til at blinke, hvis handskerne er tæt på mobilenheden.

Bortskaffelse

Handskerne må ikke bortskaffes sammen med husholdningsaffaldet. Indlever dem til genvinding på din lokale genbrugsstation.

Overhold de regler, der gælder i din kommune.



Innehåll

Högerhandske x 1, Vänsterhandske x 1, Laddare x 1

Ladda handskarna

Laddningskabeln kan vara ansluten till en USB-adapter för vägg eller dator.

När laddaren är inkopplad handsken, vikta manschetten av handsken så att du kan se hamnen laddning. Laddning porten är märkt med en röd rand på baksidan av varje handske. Anslut laddningskabeln med en röd markör uppåt.

Ladda en handske i taget, två timmar var, för att nå full batterikapacitet. Batteriet bör vara ca 1 vecka med normal användning. Fast monterat litium-jon-batteri som klarar 400 uppladdningar.

Användning

Handskarna är konstruerade så att de uppfyller betydande trafikbestämmelser.

Väl synliga, blinkande lysdioder på baksidan och i handflatan ska användas för att signalera vänster- och högersvängar när man cyklar.

Aktiveringen: Leta reda på aktiveringen stickningar på pekfingeret och tryck den mot aktiveringen stickningar i tummen.

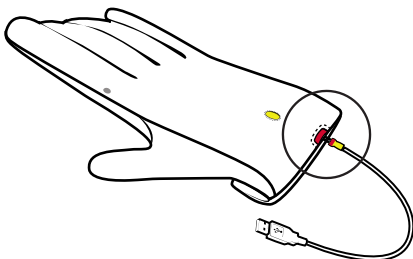
På båda handskarna är pekfingeret och tummen beröringskänsliga och de är kompatibla med alla kapacitiva pekskärmsheter.

Varningstips

Kvävningsrisk! Håll förpackningsfilmen borta från barn och husdjur.

Denna utrustning är ingen leksak och är därför inte lämplig för barn.

Var helt medveten om risker och faror som kan vara förknippade med cykling och cykeltillbehör.



Skötsel & förvaring

Handskarna kan handtvättas i vatten upp till 30 °C. Milt tvättmedel kan användas.

Lägg dem slätt för att torka (lufttorka endast).

Tvätta/torka dem inte i maskin.



Vid förvaring, placera inte tummen och pekfingeret direkt bredvid varandra för att undvika oavsiktlig aktivering och batteridränering.

Magnetfältet som skapas av en mobil enhet kan aktivera blinkningen på Turneers då och då om handskarna befinner sig nära den mobila enheten.

Avfallshantering

Bortskaffa inte handskarna med de vanliga soporna; bortskaffa dem med farligt hushållsavfall för särskild återvinning.

Observera de aktuella gällande reglerna och bestämmelserna.

