

Blinkende Vest LUMEN

Kilberry®

BRUGSANVISNING

Læs brugsanvisningen grundigt inden brug.
Gem brugsanvisningen til eventuel senere brug.

INDHOLD

- 1 x LUMEN Blinkende Vest
- 1 x batteriholder
- 1 x brugsanvisning

ADVARSEL

- Bøj ikke lyskilden, da det kan medføre fejlfunktion.
- Produktet er ikke legetøj og er derfor ikke beregnet til børn.
- Læs brugsanvisningen grundigt.
- Brug kun produktet som forskrevet.
- Produktet er kun beregnet til brug af én person ad gangen.
- Opbevar produktet utilgængeligt for børn.

TILSIGTET BRUG

Dette produkt er beregnet til at give dig øget synlighed i mørke ved udendørsaktiviteter og i trafikken ved hjælp af innovativ lysteknologi og refleksbånd.

INDLEDNING

Den blinkende Lumen-vest er forsynet med en lyskilde med 4 funktioner: Konstant lys, blink, hurtigt blink eller slukket. Vesten er udført i et blødt og fleksibelt materiale med åndbart netfor. Med elastisk justerbar brystrem med quicklås. Med vandafvisende lommer: 1 lomme til batteriholderen, 1 lomme til din mobiltelefon og 1 lomme til dine nøgler. Med refleksbånd for og bag. Kombinationen af aktivt og passivt lys giver optimal synlighed ved alle udendørs aktiviteter.

BRUG

1. Åbn batteriholderen, og isæt 2 stk. 1,5 V AA-batterier.
2. Forbind stikket på batteriholderen med stikket i vestens forreste venstre lomme. Bemærk: Stikkene er forbundet ved levering. Tag kun stikkene fra hinanden ved pletrensning eller længere tids opbevaring.
3. Indstil remmene, så vesten sidder så tæt mod kroppen, at den forbliver på plads, når du bevæger dig.
4. Tryk på tænd/sluk-knappen for at vælge en af de tre lysindstillinger.
 - Tryk 1 gang for konstant lys
 - Tryk 2 gange for blink
 - Tryk 3 gange for hurtigt blink
5. Tryk en eller flere gange på tænd/sluk-knappen for at slukke for vestens lys.
6. Husk altid at slukke for vesten, når du er færdig med at bruge den.
7. Tag batterierne ud af batteriholderen, hvis vesten ikke skal bruges i en længere periode.
8. Hvis vesten ikke skal bruges i en længere periode, skal den opbevares tørt ved stuetemperatur. Den må ikke udsættes for direkte sollys.

VEDLIGEHOLD

Pletrens med en fugtig klud og eventuelt et mildt vaskemiddel. Afbryd og fjern først batteriholderen.

Vesten må ikke lægges i vand.

MÅ IKKE MASKINVASKES!

TEKNISKE DATA

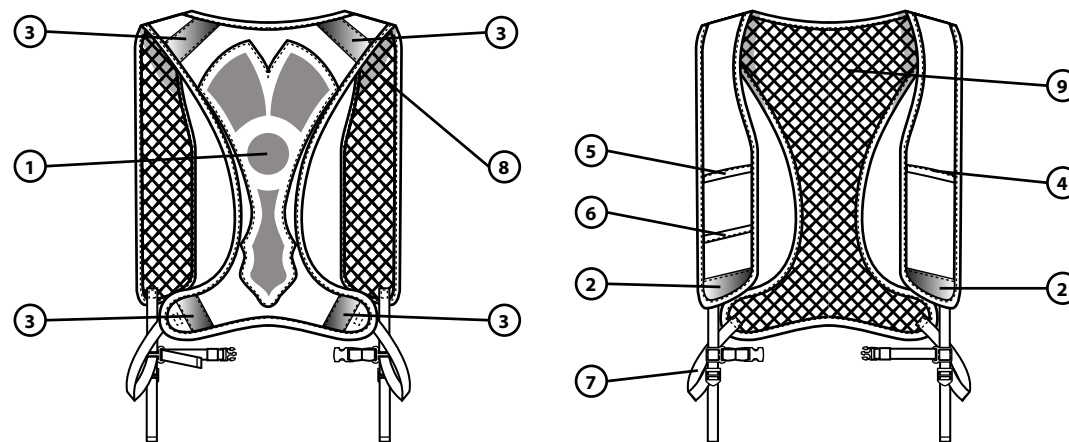
- Størrelse: 25×35 cm
- Lysstyrke: Candela, synlig på op til 200 meters afstand i mørke.
- Strømforsyning: 2 x 1,5 V AA-batterier (medfølger ikke).
- Batterilevetid: Over 10 timer afhængigt af lysfunktion.

BORTSKAFFELSE

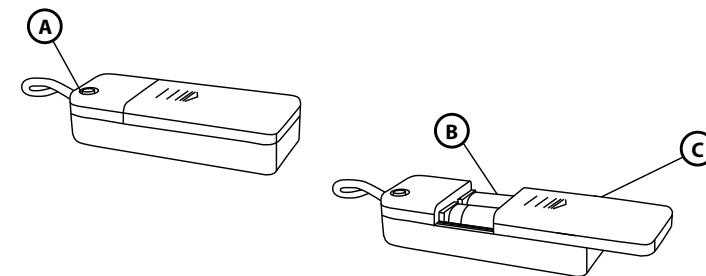
Bortskaf emballagen på en miljømæssig forsvarlig måde.
Vesten og batterierne må ikke bortskaffes sammen med husholdningsaffaldet.
Indlevér vesten til genvinding på din lokale genbrugsstation.

EGENSKABER

1. Elektro-luminescenspanel med 4 funktioner (blink, hurtigt blink, konstant lys og slukket)
2. 2 stk. refleksbånd på forsiden
3. 4 stk. refleksbånd på bagsiden
4. Vandafvisende lomme til batteriholderen på forsiden
5. Vandafvisende lomme til smartphone på forsiden
6. Vandafvisende lomme til nøgler på forsiden
7. Bryst- og skulderstropper kan indstilles i længden
8. Skulderbeskyttere med foret net
9. Med foret net indvendigt



- A.** Tænd / sluk-knap
B. 2 stk. 1,5 V AA-batterier
C. Glidende åbning



Blinkande Väst LUMEN

Kilberry[®]

BRUKSANVISNING

Läs igenom denna bruksanvisning noggrant före användning. Spara bruksanvisningen för framtida referens.

INNEHÅLL

- 1x Blinkande Väst LUMEN
- 1x batteripack
- 1x instruktioner

VARNINGSTIPS

- Böj inte belysningselementet, eftersom det kan sluta fungera
- Denna träningsutrustning är ingen leksak och är därför inte lämplig för barn.
- Läs instruktionerna noggrant innan du sätter ihop utrustningen.
- Använd denna utrustning enbart för det avsedda ändamålet.
- Endast en person åt gången får träna med denna utrustning.
- Förvara utrustningen säkert efter varje användning så att barn inte kan använda den.

AVSEDD ANVÄNDNING

Denna produkt är avsedd för att öka synligheten under utomhusaktiviteter i mörker, öka trafiksäkerheten genom en innovativ belysningsteknik och reflexinsatser.

INTRODUKTION

Lumen-västen har ett belysningsselement med 4 blinklägen: konstant, blinkande eller snabbt blinkande eller släckt kan väljas. Tillverkad av mjukt, flexibelt material – med andningsbart nätfoder. Elastisk, breddjusterbar bröstrem med snäpplås. Inklusive spillsäkra fack: 1x för batteripacket, 1x för din mobiltelefon och 1x för nycklar. Med extra reflexlappar framtill och baktill. Kombinationen av aktiv och passiv belysning säkerställer bästa synlighet under alla utomhusaktiviteter.

ANVÄNDNING

1. För ned batterifrontpanelen och sätt i 2 st. AA-batterier
2. Anslut batteripackets kontakt till anslutningskontakten i den vänstra främre bröstfickan.
OBS! Produkten är redan ansluten vid leverans. Koppla loss endast vid rengöring eller längre förvaring.
3. Justera remmarna så att de är tillräckligt åtsittande för att sitta kvar under träningen.
4. Tryck på på/av-knappen och välj ett av de 3 blinklägena
 - en gång för konstant ljus
 - två gånger för blinkande läge
 - tre gånger för snabbt blinkande
5. Stäng av genom att trycka på på/av-knappen tills västen stängs av.
6. När du är klar med träningen ska du stänga av den blinkande västen LUMEN genom att trycka på PÅ/AV-knappen.
7. Ta bort batterierna från produkten när den inte ska användas på flera månader.
8. När den blinkande västen LUMEN inte används under en lång tidsperiod, förvara den på en torr plats vid rumstemperatur och skydda den mot direkt solljus.

SKÖTSEL OCH UNDERHÅLL

Rengör med en fuktig trasa; mildt rengöringsmedel kan användas. Koppla först bort och avlägsna batteripacket.
Sänk INTE ner produkten i vatten.
Maskintvätta INTE.

TEKNISKA DATA

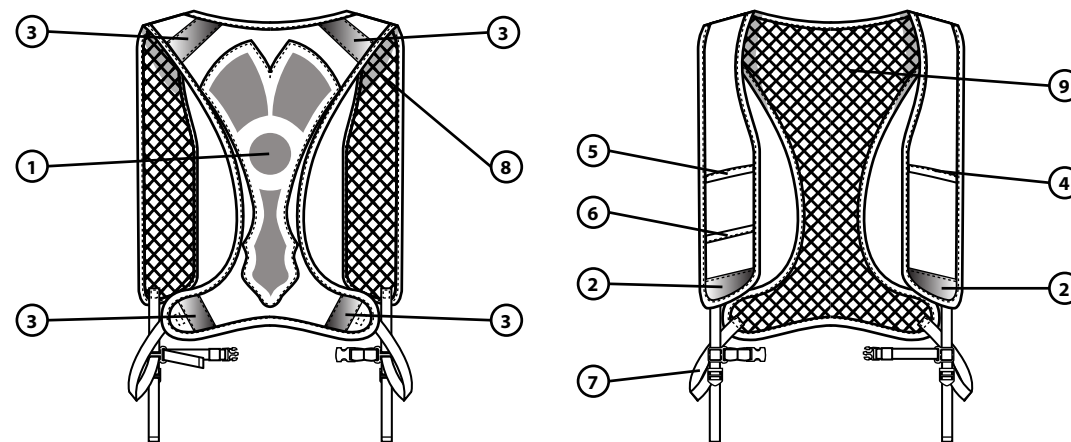
- Storlek: 25x35 cm
- Ljusstyrka: candela, synlig i mörker på upp till 200 meter.
- Batteri som krävs: 2x AA-batterier (medföljer inte).
- Batterilivslängd: Över 10 timmar beroende på blinkläge.

TIPS FÖR AVFALLSHANTERING

Försortera och bortska förpackningen till den blinkande västen LUMEN på ett miljövänligt sätt. Bortska inte alkaliska batterier eller den blinkande västen Lumen med de vanliga soporna; bortska dem med farligt hushållsavfall för särskild återvinning. Bortska produkter via ett auktoriserat avfallshanteringsföretag eller via kommunen.

DETALJER

1. Elektro-luminescenspanel; 4 blinklägen (blinkande, snabbt blinkande, konstant ljus och släckt)
2. 2 st. reflexband på framsidan
3. 4 st. reflexband på baksidan
4. Främre vattenavvisande sidoficka för batteripack
5. Främre vattenavvisande sidoficka för Smartphone
6. Främre vattenavvisande sidoficka för nycklar
7. Bröst- och axelremmar kan justeras på längden
8. Axelskydd med vadderat nät
9. Med vadderat nät på baksidan



- A. På / Av-knapp
B. 2AA Batterier
C. Skjut för att öppna

