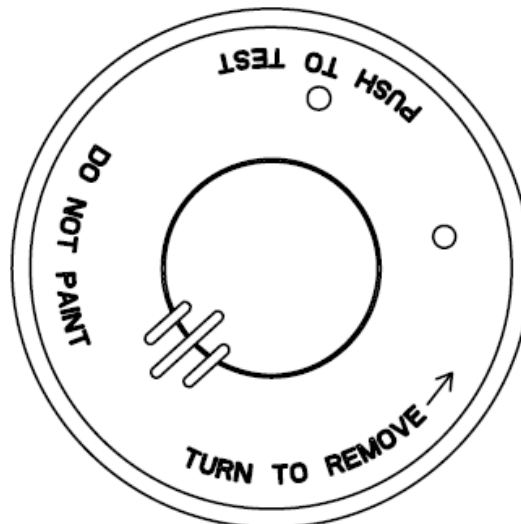


# SARTANO®

## Fotoelektrisk Røgalarm Mini HN 8481 - Model KD-128B

### Brugervejledning



KD-128B



11

1134-CPD-111

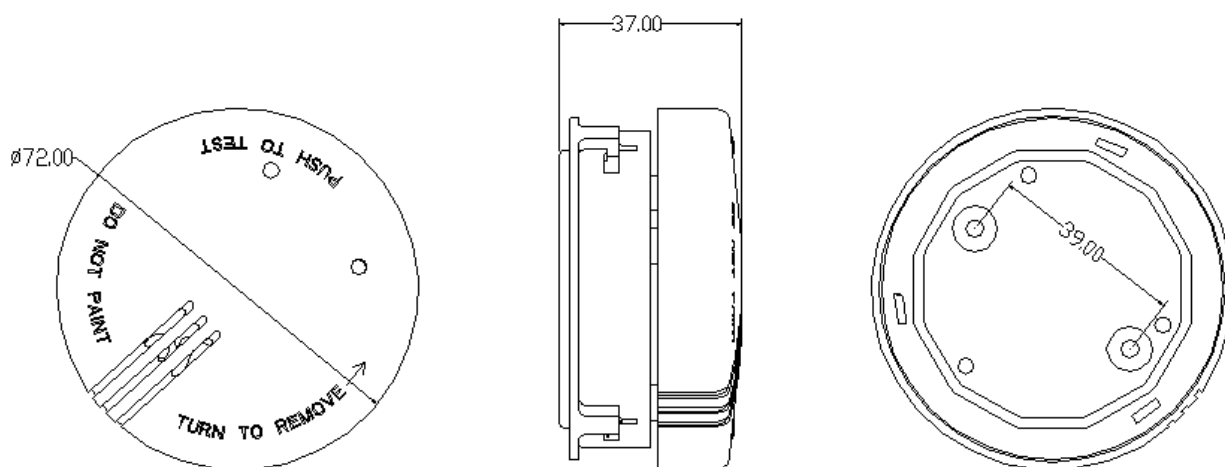
1134

EN 14604

## TEKNISKE SPECIFIKATIONER

Arbejdsspænding	9 VDC (3 x 3V CR 2450)
Standby strømforbrug	$\leq 10 \mu\text{A}$
Alarmstrøm	$\leq 20 \text{ mA}$
Alarm lydtryk	$\geq 85 \text{ dB} / 3 \text{ m}$
Indikatorlampe	Lysdiode (rød)
Alarm ved for lav spænding	$\leq 7,3 \text{ V}$
Arbejdstemperatur	-10 - +40°C
Arbejdsluftfugtighed	$\leq 95 \% \text{RH}$


## DIMENSIONER (mm)




## TEST

Hvis batterierne er installeret forkert, fungerer røgalarmen ikke og kan måske blive beskadiget. Hvis røgalarmen fungerer korrekt, giver den røde lysdiode et blink ca. hvert 43. sekund.

1. Drej montagepladen mod uret for at adskille den fra detektoren.



2. Fjern isolationsfilmen fra batterierne og kontroller, at batterierne er placeret korrekt.



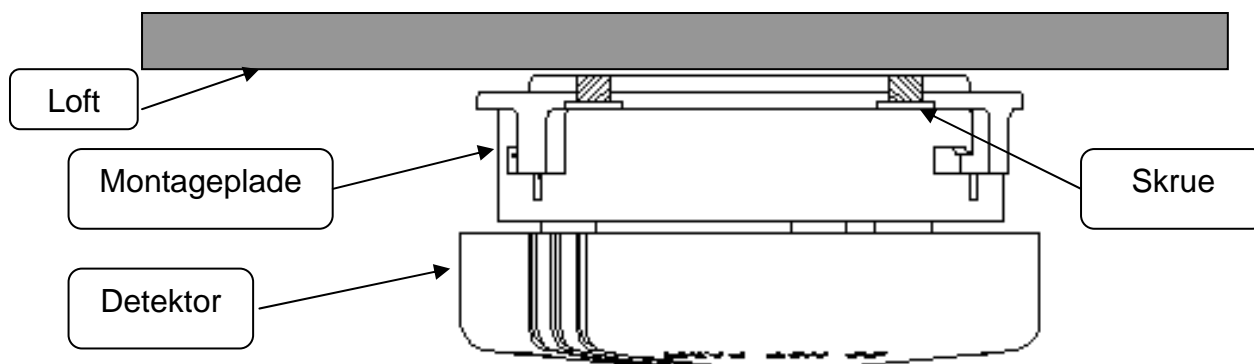
3. Placer de 3 tappe i montagepladen overfor udskæringerne i detektoren og drej den med uret for at fastgøre den.



4. Tryk på testknappen, og den røde lysdiode blinker hurtigt, mens alarmtonen lyder. Det betyder, at alarmen virker korrekt.

## INSTALLATION

1. Vælg en god placering til røgalarmen. Den bedste placering er i loftet.
2. Brug skruerne til at fastgøre montagepladen i loftet.
3. Drej detektoren med uret for at fastgøre den til montagepladen.



**Anvend ikke røgalarmer i fugtige, støvfyldte eller røgfyldte omgivelser!**

### **ALARM FOR LAV SPÆNDING**

Når batteriet når et for lavt spændingsniveau, udsender alarmerne en advarselstone for at indikere, at batterierne skal udskiftes.

### **VÆR OPMÆRKSOM PÅ**

1. Afprøv røgalarmerne hver uge ved at trykke på testknappen.
2. Hvis alarmerne ikke fungerer korrekt, så kontroller batterierne først. Hvis batterierne er i orden, så prøv ikke på at åbne detektoren, men kontakt en autoriseret reparatør.

### **GARANTI**

**Der ydes to års reklamationsret på dette produkt, såfremt der ikke er tegn på uhensigtsmæssig brug. Ved ethvert tegn på vold, uhensigtsmæssig brug eller lignende bortfalder reklamationsretten.**

**Importeret af:**  
A/S Harald Nyborg  
A. Jakobsens Vænge 21  
DK-5220 Odense SØ

Der tages forbehold for trykfejl.