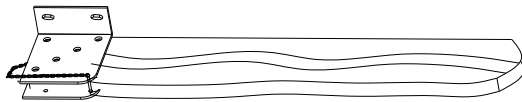
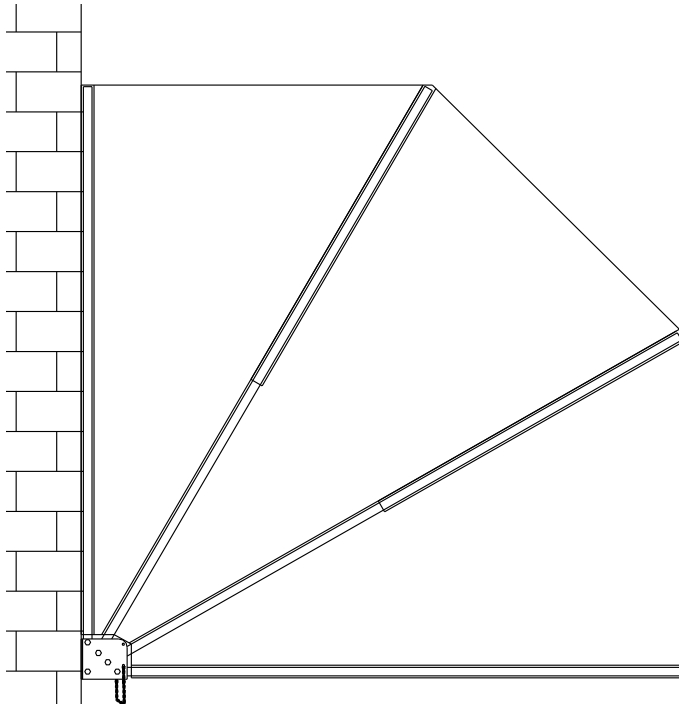
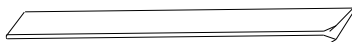


# Samlevejledning / Monteringsanvisning



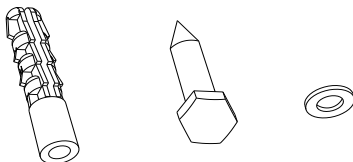
DK: 1 stk. Balkonafskærming

SE: 1 st. Balkongavskärmning



DK: 1 stk. Opbevaringspose/beskyttelse

SE: 1 st. Förvaringspåse/ skydd



4 stk. plugs / plugg

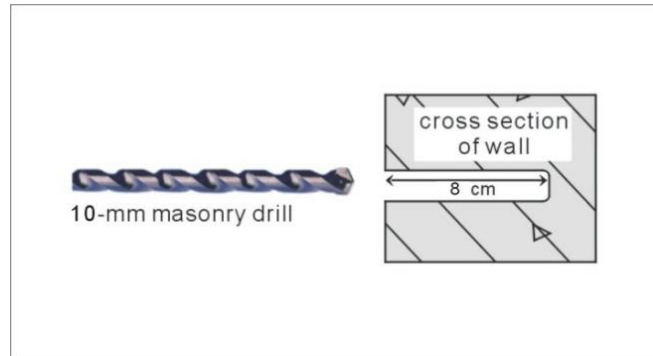
4 stk. M8X70mm

4 stk. spændeskiver/ bricka

1.

DK: Opmærk hvor hullerne skal være og bor.

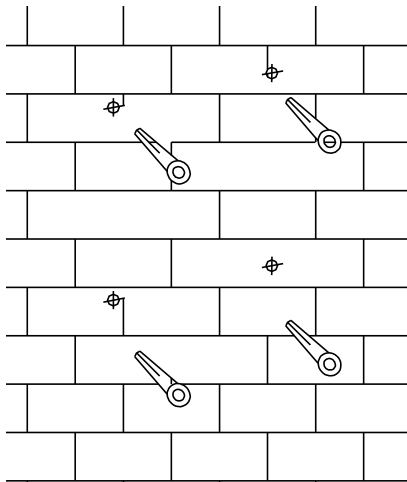
SE: Markera vart hålen ska vara och borra.



2.

DK: Isæt plugs  $\varnothing 8 \times 50$  mm

SE: Sätt i pluggen  $\varnothing 8 \times 50$  mm



3.

DK: Fastgør balkonafskærmningen med skiver og skruer

SE: Fäst balkongavskärmningen med brickor och skruv

